

# INSTRUKCJA OBSŁUGI

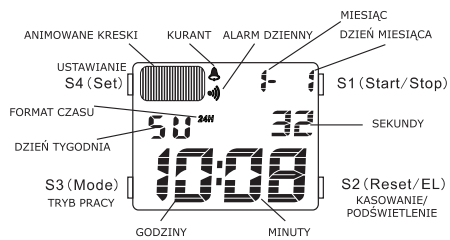
WIELOFUNKCYJNY SPORTOWY ZEGAREK NARĘCZNY

## OPIS FUNKCJI

1. Opis wyświetlacza: Godziny, Minuty, Sekundy, miesiąc, dzień miesiąca, dzień tygodnia.
2. Kalendarz do 2049 roku.
3. Alarm dzienny
4. Sygnał pełnej godziny.
5. Czas drugiej strefy
6. Minutnik do 23 godzin.
7. Chronograf.
8. Format czasu 12/24 godzinny.
9. Podświetlenie elektroluminescencyjne.

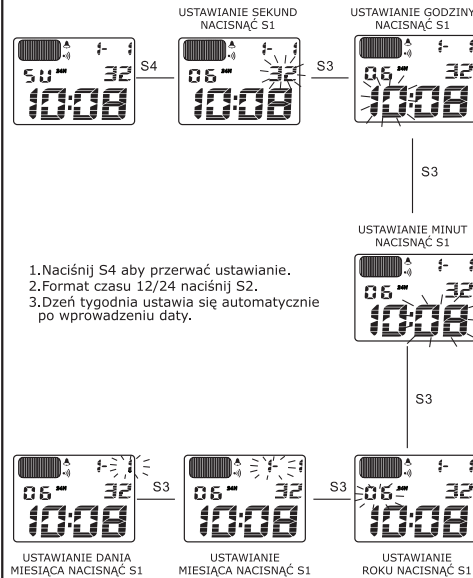
## LCD DISPLAY AND BUTTONS FUNCTION

## OPIS WYŚWIETLACZA ORAZ PRZYCSKÓW



Animowane kreski mogą mieć dwie prędkości przesuwania się. W tym celu naciśnij S1 lub S2.

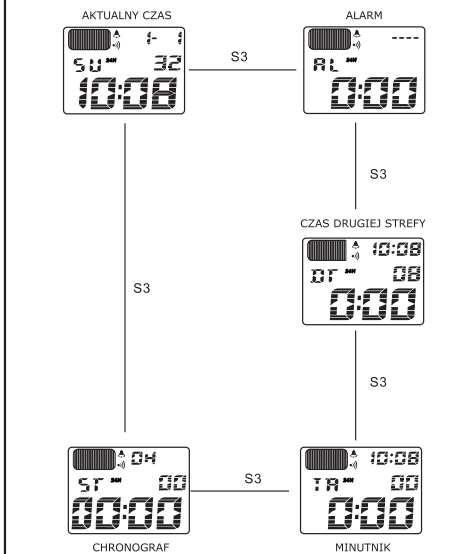
## USTAWIANIE CZASU ORAZ DATY



1. Naciśnij S4 aby przerwać ustawianie.
2. Format czasu 12/24 naciśnij S2.
3. Dzień tygodnia ustawia się automatycznie po wprowadzeniu daty.

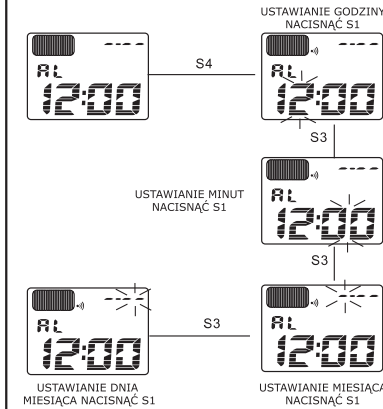


## ZMIANA TRYBÓW PRACY (WYBÓR FUNKCJI)

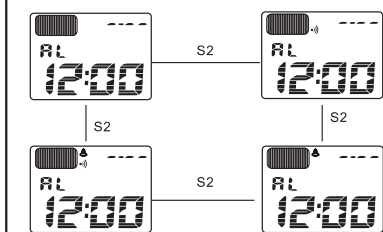


"RL" AKTYWNY ALARM DZIENNY "TR" MINUTNIK  
 "DF" CZAS DRUGIEJ STREFY "SF" CHRONOGRAF

## USTAWIANIE ALARMU

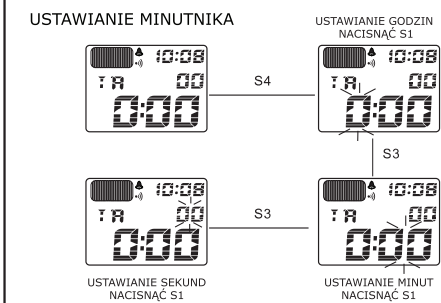


Aktywacja alarmu oraz sygnału pełnej godziny.



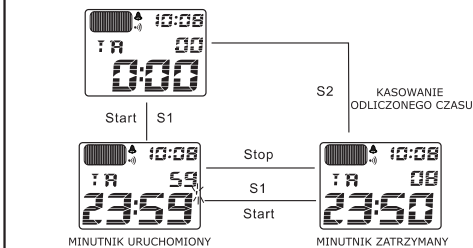
Naciśnij S4 jeżeli chcesz zakończyć ustawianie alarmu. Naciśnij S3 aby powrócić do wyświetlania aktualnej godziny. ---- będą widoczne przy alarmie codziennym, jeżeli ustawisz datę to alarm załączy się tylko raz.

## MINUTNIK

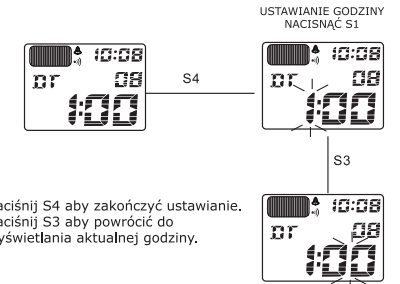


Naciśnij S4 aby powrócić do wyświetlania aktualnej godziny.

## URUCHOMIENIE MINUTNIKA

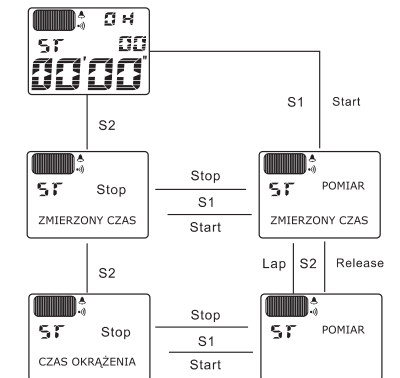


## CZAS DRUGIEJ STREFY



1. Naciśnij S4 aby zakończyć ustawianie.
2. Naciśnij S3 aby powrócić do wyświetlania aktualnej godziny.

## CHRONOGRAF



Naciśnij S3 aby powrócić do wyświetlania aktualnej godziny

## DBAJ O SWÓJ ZEGAREK

1. Zegarek to urządzenie precyzyjne, zbudowane z wielu elementów elektronicznych. Nigdy nie rozbieraj swojego zegarka, gdyż możesz go uszkodzić.
2. Nie naciskaj przycisków w czasie kąpieli lub kiedy zegarek jest zanurzony w wodzie.
3. Słona woda oraz para wodna może zniszczyć elementy elektroniczne zegarka, dlatego należy jak najszybciej wytrzeć zegarek w takich przypadkach.
4. Unikaj uderzania zegarkiem o twarde przedmioty, chronić przed upadkiem.
5. Chronić zegarek przed skrajnymi temperaturami zimna oraz ciepła.
6. Czyścić wilgotną szmatką bez użycia chemii.
7. Trzymać z dala od silnych pól magnetycznych.

Dbaj o środowisko naturalne, zużyty lub uszkodzony zegarek / pasek / baterię oddaj sprzedawcy lub do punktu utylizacji, nie wyrzucaj do śmieci !!!



Więcej informacji na stronie [www.xonix.pl](http://www.xonix.pl)